

M·N·C

MALIBU STAR



- EN – "MALIBU STAR" MULTIMEDIA HEAD UNIT - USER MANUAL
- HU – "MALIBU STAR" MULTIMÉDIÁS FEJEGYSÉG - HASZNÁLATI ÚTMUTATÓ
- CZ – "MALIBU STAR" MULTIMEDIÁLNÍ PŘEHRAVAČ - NÁVOD NA OBSLUHU
- SK – "MALIBU STAR" MULTIMEDIÁLNY PREHRÁVAČ - NÁVOD NA POUŽITIE
- RO – PLAYER AUTO MULTIMEDIA "MALIBU STAR" - MANUAL DE UTILIZARE

39751

M.N.C "MALIBU STAR" MULTIMEDIA HEAD UNIT BT, USB, MICRO SD, AUX

EN

Thanks to this quality multimedia head unit, you don't have to give up your favorite music or videos on the go. In line with today's expectations, we can control our head unit easily and quickly thanks to the large display. You can also connect a rear-facing camera to the head unit, which can be displayed on the screen.

- Easy to install
- Standard 1 DIN size
- Handsfree function
- USB / MicroSD card / AUX / Bluetooth
- Remote controller
- In black
- 4" LCD TFT display (800 x 480 px)
- Phone charging function
- Sound mode selection
(Classic/Rock/Jazz/Pop/Off)
- Adjustable keyboard backlight
- Adjustable display brightness, hue, contrast, saturation
- Reversing camera and external display operation
- Supported languages: french, german, english, italian, russian, portuguese, spanish, chinese

RADIO:

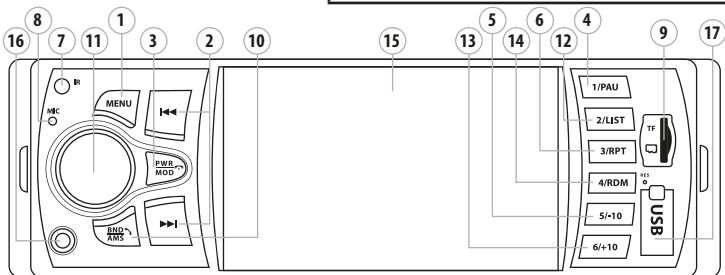
Frequency:	87,5 MHz – 108 MHz
Signal to noise ratio:	≥50 dB
FM sensitivity:	≤40 dB
Stereo crosstalk:	≥20 dB

MEDIA PLAYER:

Supported formats:	MP3/WMA/MVB/RM/RMVB/FLV/3GP/ MPEG/DivX/Xvid/DAT/VOB/AVI/MP5/ MP4/Flac/Ogg/Wav/Mkv
AV output resolution:	1920 x 1080 px
Frequency transmission:	20 Hz - 20 kHz
MP3 bit rate:	8 to 320 kb/s
Stereo crosstalk:	≥ 35 dB
Signal to noise ratio:	≥ 50 dB
Harmonic distortion:	≤ 5%

GENERAL:

Voltage (negative ground):	12 V DC
Musical output power:	4 x 50 W
Speaker impedance:	4 - 8 Ω
Dimensions:	178 mm x 50 mm x 107 mm



1. MENU - press briefly to access the menu, then turn the volume key left or right to select from the following modes: RADIO, USB, AUX IN, BLUETOOTH (pairing code: 0000), SETUP. Press the volume key to select the mode.
2. Radio station search / rewind / start previous media file
3. PWR / MOD - On / Off, mode switch and reject call button
4. 1 / PAU - Radio station program position / playback pause
5. 5 / -10 - Radio station program position / rewind 10 media files
6. 3 / RPT - Radio station program position / repeat media playback on / off
7. IR - Remote control infrared sensor
8. MIC - Bluetooth hands free built-in microphone
9. SD / MMC input (built-in).
10. BND / AMS - Radio channel change (FM1-2-3) / Automatic search and storage / Answer key Video playback on an external display.
11. Volume button (scroll) / Sound setting / Display setting (press)
12. 2 / LIST - Radio station program position, listing and starting media contents.
13. 6 / + 10 - Radio station program position / advance 10 media files
14. 4 / RDM - Radio station program position / random play
15. Display (LCD)
16. AUX input (3.5mm stereo jack)
17. USB input

OPERATION:**On / off (button 3)**

Press briefly to switch on, long press to switch off the device

FM band switching, auto search and store button, answer call / Video playback on an external display. (button 10)

In radio mode, briefly press repeatedly to switch tracks: FM1-FM2-FM3. Press and hold to start automatic station search and store, you can access the stored stations with the buttons 1-6. When Bluetooth connection is active, press briefly to answer the call. To play the video on the external display, hold the AMS button while the video is playing.

Radio station preset (4, 5, 6, 12, 13, 15, buttons)

In radio mode, when a radio station is found, pressing and holding any number (1-6) will save the current station to the selected number.

Radio search / skip forward or backward to a media file (keys 2, 14.)

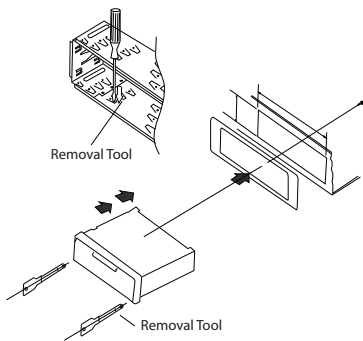
In radio mode, briefly pressing the button automatically searches for radio stations. Press and hold to switch to manual search. In media player mode, switches to the next or previous media file.

Mode (button 1)

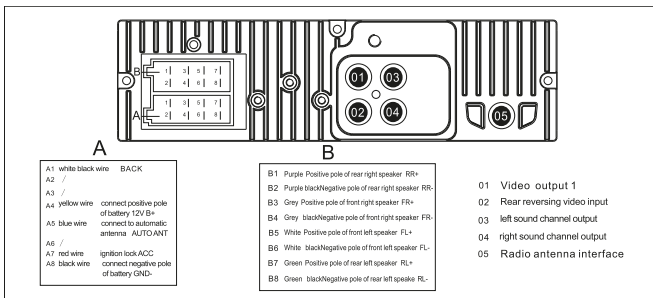
In any mode, press briefly to display a menu, turn the volume knob left or right to select the desired mode: RADIO, USB, SD CARD, AUX IN, BLUETOOTH, SETUP. Press the volume key to activate the menu item.

SETTINGS:**Press the MENU button and then select the SETUP mode. The following options can be set:**

- Language - language setting
- Time - time setting, hour, minute, second
- Break - ON / OFF
- Default - restore factory settings
- Area - Set the FM radio band for specific countries
- SystemVer - operating system date
- Timeformat - time format setting, 24h / 12h
- Keystone - at the touch of a button beeps on and off
- Colorlights - button bar color setting

**Equalizer, sound adjustment, display adjustment**
The following settings are available by pressing the volume key:

- BASS - bass
- TREB - treble
- LEFT - balance of right and left speakers
- FAD - balance of front and rear speakers
- EQ - access factory sound settings (EQ/OFF/CLASS/ROCK/POP/FLAT)
- LOUD - loudness, dynamics highlight to mid volume
- VOLUME - volume
- BRILLANT - brightness
- CONTRAST - contrast
- HUE - shade
- SATURATION - saturation



M.N.C., „MALIBU STAR” MULTIMÉDIÁS FEJEGYSÉG BT, USB, MICRO SD, AUX

HU

Ennek a minőségi multimédiás fejegységnek köszönhetően nem kell lemondania kedvenc zenéről, videóról útközben sem. A mai kor elvárásainak megfelelően a nagyméretű kijelzőnek köszönhetően könnyen és gyorsan vezérelhetjük fejegységünket. A fejegységhez csatlakoztatható hátramenti kamera is, amelynek képe megjeleníthető a képernyőn.

- Könnyű beépíthetőség
- Szabvány 1 DIN méret
- Kihangosító funkció
- USB / MicroSD kártya / AUX / Bluetooth
- Távirányító
- Fekete színben
- 4" LCD TFT kijelző (800 x 480 px)
- Telefontöltési funkció
- Hangszómod választás
(Classic/Rock/Jazz/Pop/Off)
- Állítható billentyűzet háttérvilágítás
- Állítható kijelző fényerő, színárnyalat, kontraszt, színtelítettség
- Tolatokamera és külső kijelző kezelés
- Támogatott nyelvek: Francia, német, angol, olasz, orosz, portugál, spanyol, kínai

RÁDIÓ:

Frekvencia:	87,5 MHz – 108 MHz
Jel/zaj viszony:	≥50 dB
FM érzékenység:	≤40 dB
Sztereo áthallás:	≥20 dB

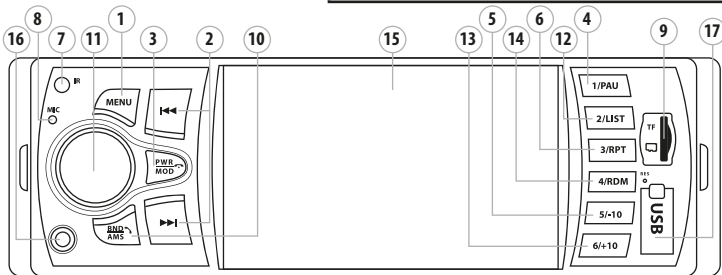
MÉDILEJÁTSZÓ:

Támogatott formátumok:	MP3/WMA/MVB/RM/RMVB/ FLV/3GP/MPEG/DivX/Xvid/DAT/ VOB/AVI/MP5/MP4/Flac/Ogg/ Wav/Mkv
------------------------	---

AV kimenet felbontás:	1920 x 1080 px
Frekvencia átvitel:	20 Hz – 20 kHz
MP3 bitráta	8 – 320 kb/s
Sztereo áthallás:	≥ 35 dB
Jel/zaj viszony:	≥ 50 dB
Harmonikus torzítás:	≤ 5%

ÁLTALÁNOS:

Feszültség (negatív testelésű):	12 V DC
Zenei kimeneti teljesítmény:	4 x 50 W
Hangszóró impedancia:	4 – 8 Ω
Méret:	178 mm x 50 mm x 107 mm



1. MENU – röviden megnyomva a menü érhető el vele, majd a hangerő gomb jobbra illetve balra tekerésével választhat a következő üzemmódok közül: RADIO, USB, AUX IN, BLUETOOTH (párosítási kód: 0000), SETUP. A hangerő gomb megnyomásával kiválasztható az üzemmód.
2. Rádió állomás kereső/léptetés hátra/előző médiafájl indítása
3. PWR/MOD – Be/Kikapcsoló, üzemmód váltó és híváselutasító gomb
4. 1/PAU – Rádió állomás programhely / lejátszás pillanatmegállítás
5. 5/-10 – Rádió állomás programhely /léptetés hátra 10 médiafájl
6. 3/RPT – Rádió állomás programhely / médialejátszás ismétlése be/ki
7. IR – Távirányító infra szenzor
8. MIC – Bluetooth kihangosító beépített mikrofon
9. SD/MMC bemenet (beépített).
10. BND/AMS – Rádió csatorna váltás (FM1-2-3) / Automata kereső és tároló /Hívásfogadás gomb
11. Hangerő gomb (tekerés) / Hangzás beállítás / Kijelző beállítás (nyomásra)
12. 2/LIST – Rádió állomás programhely, médiatartalmak listázása és indítása.
13. 6/+10 – Rádió állomás programhely /léptetés előre 10 médiafájl
14. 4/RDM – Rádió állomás programhely/véletlenszerű lejátszás
15. Kijelző (LCD)
16. AUX – bemenet (3,5mm sztereo jack)
17. USB bemenet

MŰKÖDÉS:**Be / kikapcsolás (3. gomb)**

Röviden nyomva bekapcsolja, hosszan nyomva kikapcsolja a készüléket

FM sáv váltás, automatikus kereső és tároló gomb, hívásfogadás / Külső kijelzőn történő videólejátszás (10. gomb)

Rádió módban többször röviden megnyomva sávot vált: FM1-FM2-FM3. Hosszan nyomva automatikus állomáskeresés és tárolás indul, az így eltárolt adókat az 1-6 programgombok segítségével érheti el. Aktív Bluetooth kapcsolat esetén telefonhívások röviden megnyomva fogadják a hívást. A külső kijelzőn történő videólejátszáshoz nyomja hosszan az AMS feliratú gombot a videó lejátszása közben.

Rádió állomás programhely (4. 5. 6. 12. 13. 15. gombok)

Rádió módban rádió állomás találatok hosszan megnyomva bármelyik számot (1-6) az aktuális állomás mentésére kerül sor a kiválasztott számon.

Rádió keresés / médiafájra ugrás előre, hátra (2. 14. gombok)

Rádió módban röviden nyomva a gombot automatikusan megkeresi a rádióállomásokat. Hosszan nyomva átvált manuális keresésre. Médialejátszó módban a következő illetve előző médiafájra vált.

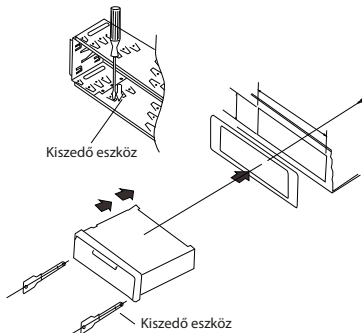
Üzem mód (1. gomb)

Bármilyen üzemmódban röviden megnyomva egy menü lesz látható, a hangerő gomb balra vagy jobbra forgatásával kiválasztható a kívánt üzemmód: RADIO, USB, SD CARD, AUX IN, BLUETOOTH, SETUP. A hangerő gomb megnyomásával aktiválható az adott menüpont.

BEÁLLÍTÁSOK:

Nyomja meg a MENU gombot, majd válassza ki a SETUP üzemmódot. A következő opciók állíthatók be:

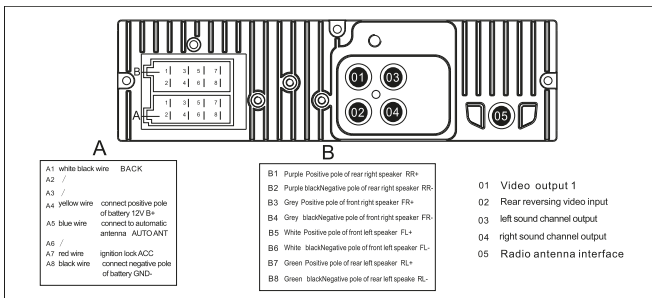
Language - nyelv beállítás
Time - idő beállítás, óra, perc, másodperc
Break - ON/OFF



Default - gyári beállítások visszaállítása
Area - adott országok FM rádió sávra vonatkozó beállítása
SystemVer - operációs rendszer dátum
Timeformat - időformátum beállítás, 24h / 12h
Keytone - gombnyomásra hangjelzés be-, kikapcsolás
Colorlights - gombosor szín beállítás

Ekvalizer, hangzás beállítás, kijelző beállítás
A hangerő gombot megnyomva a következő beállítások elérhetőek:

BASS - mélyhang
TREB - magashang
BAL - jobb- és baloldali hangszórók balansa
FAD - első és hátsó hangszórók balansa
EQ - gyári hangzásbeállítások elérése (EQ/OFF/CLASS/ROCK//POP/FLAT)
LOUD - dinamika kiemelés közepes hangerőig
VOLUME - hangerő
BRILLANT - fényesség
CONTRAST - kontraszt
HUE - színárnyalat
SATURATION - szaturáció



M.N.C "MALIBU STAR" MULTIMEDIÁLNÍ PŘEHRÁVAČ BT, USB, MICRO SD, AUX

CZ

Díky této vysoce kvalitní multimediální jednotce se nemusíte na cestách vzdávat své oblíbené hudby nebo videi. V souladu s dnešními očekáváními můžeme naši hlavní jednotku ovládat snadno a rychle díky velkému displeji. K hlavní jednotce můžete připojit i kameru směřující dozadu, kterou lze zobrazit na obrazovce.

- Jednoduché zabudování
- Standard 1 DIN
- Funkce handsfree
- USB / MicroSD karty / AUX / Bluetooth
- Dálkový ovladač
- Černá barva
- 4" LCD TFT displej (800 x 480 px)
- Funkce nabíjení telefonu
- Výběr zvukového režimu (Classic/Rock/Jazz/Pop/Off)
- Nastavitelné podsvícení klávesnice
- Nastavitelný jas, odstín, kontrast, sytost displeje
- Couvací kamera a provoz externího displeje
- Podporované jazyky: Francouzský, německý, anglický, italský, ruský, portugalský, španělský, čínský

RÁDIO:

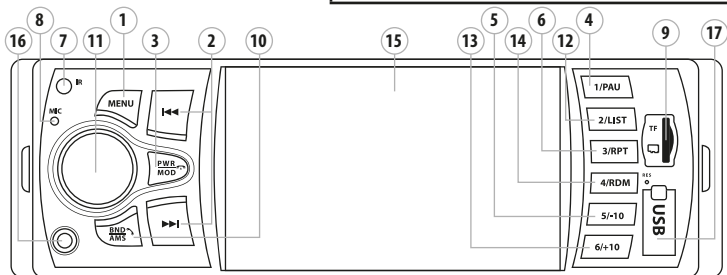
Frekvence:	87,5 MHz - 108 MHz
Poměr signálu k šumu:	≥50 dB
Citlivost FM:	≤40 dB
Stereo přeslechly:	≥20 dB

MEDIÁLNÍ PŘEHRÁVAČ:

Podporované formáty:	MP3/WMA/MVB/RM/RMVB/FLV/3GP/MPEG/DivX/Xvid/DAT/VOB/AVI/MP5/MP4/Flac/Ogg/Wav/Mkx
AV výstupní rozlišení:	1920 x 1080 px
Frekvenční přenos:	20 Hz - 20 kHz
Datový tok MP3:	8 až 320 kb/s
Stereo přeslechly:	≥ 35 dB
Poměr signálu k šumu:	≥ 50 dB
Harmonické zkruslení:	≤ 5%

OBECNÉ:

Napětí (záporná zem):	12 V DC
Hudební výstupní výkon:	4 x 50 W
Impedance reproduktorů:	4 - 8 Ω
Rozměry:	178 mm x 50 mm x 107 mm



1. MENU - krátkým stisknutím vstoupíte do nabídky, pak otočením tlačítka hlasitosti doleva nebo doprava vyberete z následujících režimů: RADIO, USB, AUX IN, BLUETOOTH (párovací kód: 0000), SETUP Stisknutím tlačítka hlasitosti vyberete režim.
2. Vyhledávání rozhlasových stanic / přetáčení zpět / spuštění předchozího mediálního souboru
3. PWR / MOD - Zapnutí / vypnutí, přepínač režimů a tlačítko odmítnutí hovoru
4. 1 / PAU Pozice / přehrávání programu rozhlasové stanice / okamžitě zastavení
5. 5 / -10 - Program rozhlasové stanice umístí / přetočí 10 mediálních souborů
6. 3 / RPT Pozice programu rozhlasové stanice / opakované přehrávání médií se zapíná / vypíná
7. IR - nračervený senzor na dálkové ovládání
8. MIC - Vestavěný mikrofon Bluetooth handsfree
9. SD / MMC vstup (zabudovaný)
10. BND / AMS - Změna rádiového kanálu (FM1-2-3) / Automatické vyhledávání a ukládání / Tlačítko přijetí Přehrávání videa na externím displeji.
11. Tlačítko hlasitosti (rolování) / Nastavení zvuku / Nastavení displeje (stiskněte)
12. 2 / LIST - Umístění programu rozhlasové stanice, výpis a spuštění mediálního obsahu.
13. 6 / + 10 - Programová pozice rozhlasové stanice / posun o 10 mediálních souborů
14. 4 / RDM - Pozice programu rozhlasové stanice / náhodné přehrávání
15. Displej (LCD)
16. AUX - vstup (3,5mm stereo jack)
17. USB vstup

PROVOZ:**Zapnutí / vypnutí (tlačítko 3)**

Krátkým stisknutím zapnete přístroj, dlouhým stiskem vypnete přístroj.

Přepínání pásem FM, tlačítko automatického vyhledávání a ukládání, přijetí hovoru / Přehrávání videa na externím displeji. (tlačítko 10)

V režimu rádia krátkým stisknutím přepínáte skladby: FM1-FM2-FM3. Stisknutím a podržením spustíte automatické vyhledávání a ukládání stanic, k uloženým stanicím máte přístup pomocí softwarových tlačítek 1-6. Když je aktivní aktivní připojení Bluetooth, hovor přijmete krátkým stisknutím. Chcete-li přehrát video na externím displeji, během přehrávání videa stisknete a podržte tlačítko označené AMS.

Předvolba rozhlasové stanice (tlačítka 4. 5. 6. 12. 13. 15.)

Když najdete rozhlasovou stanici v režimu rádia, stisknutím a podržením libovolného čísla (1 - 6) uložíte aktuální stanici na vybrané číslo.

Rádiové vyhledávání / přeskočení dopředu nebo dozadu na mediální soubor (tlačítka 2. 14.)

V režimu rádia krátkým stisknutím tlačítka automaticky vyhledáte rozhlasové stanice. Stisknutím a podržením přepnete na manuální vyhledávání. V režimu přehrávače medií přepne na následující nebo předchozí mediální soubor.

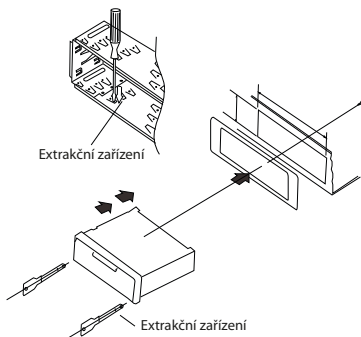
Režim (tlačítko 1)

V kterémkoliv režimu stisknete krátce pro zobrazení nabídky, otočením regulátoru hlasitosti doleva nebo doprava vyberte požadovaný režim: RÁDIO, USB, SD KARTA, AUX IN, BLUETOOTH, NASTAVENÍ. Stiskem tlačítka hlasitost aktivujete položku nabídky.

NASTAVENÍ:

Stiskněte tlačítko MENU a potom vyberte režim NASTAVENÍ. Je možné nastavit následující možnosti:

- Language - nastavení jazyku
- Time - nastavení času, hodina, minuta, sekunda
- Break - ON/OFF
- Default - obnovení továrního nastavení

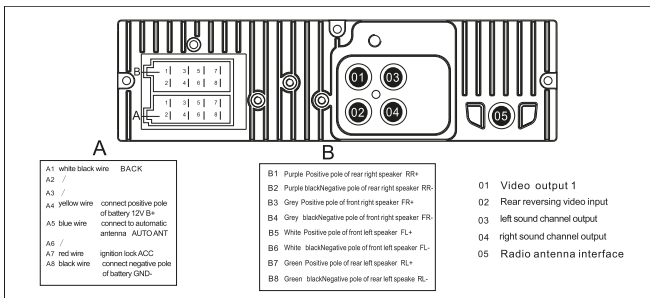


- Area - nastavení rádiového pásma FM pro konkrétní země
- SystemVer - datum operačního systému
- Timeformat - nastavení formátu času, 24h / 12h
- Keytone - stisknutím tlačítka zapnete a vypnete tlačítko
- Colorlights - nastavení barvy panelu tlačítek

Ekvalizér, úprava zvuku, úprava displeje

Následující nastavení jsou dostupná po stisknutí tlačítka hlasitosti:

- BASS - basa
- TREB - výšky
- LEFT - vyvážení pravého a levého reproduktoru
- FAD - vyvážení předních a zadních reproduktorů
- EQ - přístup k továrnímu nastavení zvuku (EQ/OFF/CLASS/ROCK//POP/FLAT)
- LOUD - dynamika se zvýrazní na střední hlasitost
- VOLUME - objem
- BRILLANT - jas
- KONTRAST - kontrast
- HUE - odtieň
- SATURATION - sytost



M.N.C "MALIBU STAR" MULTIMEDIÁLNY PREHRÁVAČ BT, USB, MICRO SD, AUX

SK

Vďaka tejto vysoko kvalitnej multimediálnej jednotke sa nemusíte na cestách vzdávať svojej obľúbenej hudby alebo videa. V súlade s dnešnými očakávaniami môžeme našu hlavnú jednotku ovládať ľahko a rýchlo vďaka veľkému displeju. K hlavnej jednotke môžete pripojiť aj kameru smerujúcu dozadu, ktorá sa dá zobrazit na obrazovke.

- Jednoduché zabudovanie
- Standard 1 DIN
- Funkcia handsfree
- USB / MicroSD karty / AUX / Bluetooth
- Dialkový ovládač
- Čierna farba
- 4" LCD TFT displej (800 x 480 px)
- Funkcia nabijania telefónu
- Výber zvukového režimu (Classic/Rock/Jazz/Pop/Off)
- Nastaviteľné podsvietenie klávesnice
- Nastaviteľný jas, odtieň, kontrast, sýtosť displeja
- Cúvacia kamera a prevádzka externého displeja
- Podporované jazyky: Francúzsky, nemecky, anglicky, taliansky, ruský, portugalský, španielsky, čínsky

RÁDIO:

Frekvencia:	87,5 MHz - 108 MHz
Pomer signálu k šumu:	≥50 dB
Citlivosť FM:	≤40 dB
Stereo presluchy:	≥20 dB

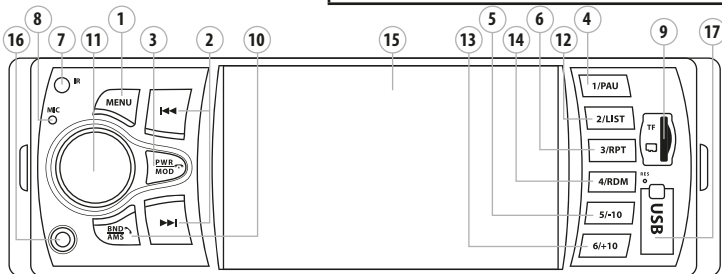
MEDIÁLNY PREHRÁVAČ:

Podporované formáty:	MP3/WMA/MVB/RM/RMVB/FLV/3GP/MPEG/DivX/Xvid/DAT/VOB/AVI/MP5/MP4/Flac/Ogg/Wav/Mkv
----------------------	---

AV výstupné rozlíšenie:	1920 x 1080 px
Frekvencný prenos:	20 Hz - 20 kHz
Dátový tok MP3:	8 až 320 kb/s
Stereo presluchy:	≥ 35 dB
Pomer signálu k šumu:	≥ 50 dB
Harmonické skreslenie:	≤ 5%

VŠEOBECNÉ:

Napätie (záporná zem):	12 V DC
Hudobný výstupný výkon:	4 x 50 W
Impedancia reproduktorov:	4 - 8 Ω
Rozmery:	178 mm x 50 mm x 107 mm



1. MENU – krátkym stlačením vstúpite do ponuky, potom otočením tlačidla hlasitosti dolava alebo doprava vyberte z nasledujúcich režimov: RÁDIO, USB, AUX IN, BLUETOOTH (párovacia kód: 0000), SETUP. Stlačením tlačidla hlasitosti vyberte režim.
2. Vyhľadávanie rozhlasových staníc / pretáčanie späť / spustenie predchádzajúceho mediálneho súboru
3. PWR/MOD – Zapnutie / vypnutie, prepínač režimov a tlačidlo odmietnutia hovoru
4. 1/PAU Pozícia / prehrávanie programu rozhlasovej stanice / okamžité zastavenie
5. 5/-10 – Program rozhlasovej stanice umiestni / pretočí 10 mediálnych súborov
6. 3/RPT Pozícia programu rozhlasovej stanice / opakované prehrávanie médií sa zapína / vypína
7. IR – nračrevný senzor na diaľkové ovládanie
8. MIC – Vstavaný mikrofón Bluetooth handsfree
9. SD/MMC vstup (zabudovaný)
10. BND/AMS – Zmena rádiového kanálu (FM1-2-3) / Automatické vyhľadávanie a ukladanie / Tlačidlo prijatia Prehrávanie videa na externom displeji.
11. Tlačidlo hlasitosti (rolovanie) / Nastavenie zvuku / Nastavenie displeja (stlače)
12. 2/LIST – Umiestnenie programu rozhlasovej stanice, výpis a spustenie mediálneho obsahu.
13. 6/+10 – Programová pozícia rozhlasovej stanice / posun o 10 mediálnych súborov
14. 4/RDM – Pozícia programu rozhlasovej stanice / náhodné prehrávanie
15. Displej (LCD)
16. AUX – vstup (3,5mm stereo jack)
17. USB vstup

PREVÁDZKA:**Zapnutie/vypnutie (tlačidlo 3).**

Krátkym stlačením zapnete prístroj, dlhým stlačením vypnete prístroj.

Prepínanie pásiem FM, tlačidlo automatického vyhľadávania a ukladania, prijatie hovoru / Prehrávanie videa na externom displeji. (tlačidlo 10)

V režime rádia krátkym stlačením prepínate skladby: FM1-FM2-FM3. Stlačením a podržaním spustíte automatické vyhľadávanie a ukladanie staníc, k uloženým staniciam máte prístup pomocou softvérových tlačidiel 1-6. Keď je aktívne pripojenie Bluetooth, hovor prijmete krátkym stlačením. Ak chcete prehrať video na externom displeji, počas prehrávania videa stlačte a podržte tlačidlo označené AMS.

Predvoľba rozhlasovej stanice (tlačidlá 4. 5. 6. 12. 13. 15.)

Keď nájdete rozhlasovú stanicu v režime rádia, stlačením a podržaním ľubovoľného čísla (1 - 6) uložíte aktuálnu stanicu na vybrané číslo.

Rádiové vyhľadávanie / preskočenie dopredu alebo dozadu na mediálny súbor (tlačidlá 2. 14.)

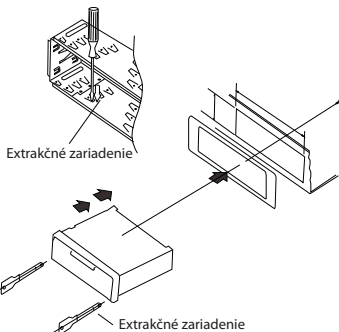
V režime rádia krátkym stlačením tlačidla automaticky vyhľadáte rozhlasové stanice. Stlačením a podržaním prepnete na manuálne vyhľadávanie. V režime prehrávača médií prepne na nasledujúci alebo predchádzajúci mediálny súbor.

Režim (tlačidlo 1)

V ktoromkoľvek režime stlačte krátko pre zobrazenie ponuky, otočením regulátora hlasitosti dolava alebo doprava vyberte požadovaný režim: RÁDIO, USB, SD KARTA, AUX IN, BLUETOOTH, NASTAVENIE. Stlačením tlačidla hlasitosti aktivujete položku ponuky.

NASTAVENIE:**Stlačte tlačidlo MENU a potom vyberte režim NASTAVENIE. Je možné nastaviť nasledujúce možnosti:**

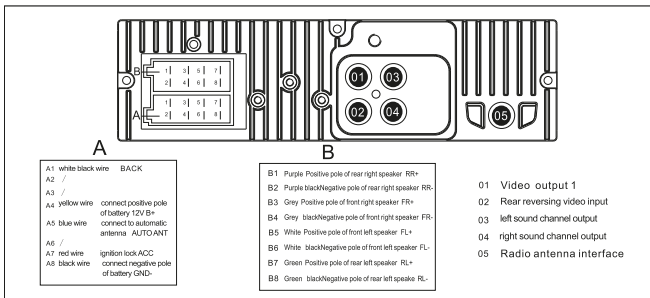
- Language - nastavenie jazyka
- Time - nastavenie času, hodina, minúta, sekunda
- Break - ON/OFF
- Default - obnovenie výrobných nastavení
- Area - nastavenie rádiového pásma FM pre konkrétne krajiny



- SystemVer - dátum operačného systému
- Timeformat - nastavenie formátu času, 24h / 12h
- Keystone - stlačením tlačidla zapnete a vypnete tlačidlo
- Colorlights - nastavenie farby panela tlačidiel

Ekvalizér, úprava zvuku, úprava displeja
Nasledujúce nastavenia sú dostupné po stlačení tlačidla hlasitosti:

- BASS - basa
- TREB - výšky
- LEFT - vyváženie praveho a ľaveho reproduktora
- FAD - vyváženie predných a zadných reproduktorov
- EQ - prístup k továrenským nastaveniam zvuku (EQ - OFF - CLASS - ROCK - POP - FLAT)
- LOUD - dynamika sa zvýrazní na strednú hlasitosť
- VOLUME - objem
- BRILLANT - jas
- KONTRAST - kontrast
- HUE - odtieň
- Saturation - sýtosť



PLAYER AUTO MULTIMEDIA "MALIBU STAR" M.N.C BT, USB, MICRO SD, AUX

RO

Cu această unitate de cap multimedia nu trebuie să renunțați la muzica și clipuri video preferate nici în timpul călătoriilor. Afișajul de mari dimensiuni corespunde celor mai moderne exigențe. La aparat se poate conecta și camera de marșarier, a cărei imagine se afișează pe ecran.

- Instalare ușoară
- Montare: locaș (1 DIN)
- Funcție Hands-Free
- USB / MicroSD card / AUX / Bluetooth
- Telecomandă
- Culoare neagră
- 4" LCD TFT Afișaj (800 x 480 px)
- Funcție de încărcare a telefonului
- Preseturi (Classic/Rock/Jazz/Pop/Off)
- Iluminare de fundal pt. butoane la alegere
- Reglaj afișaj: lumină, tonalitate, contrast, saturație
- Gestionarea camerei de marșarier și al afișajului extern
- Limbi suportate: Franceza, germana, engleza, italiana, rusa, portugheza, spaniola, chineza

RADIO:

Frecvența:	87,5 MHz – 108 MHz
Raport S/Z:	≥50 dB
Sensibilitate FM:	≤40 dB
Diafonie stereo:	≥20 dB

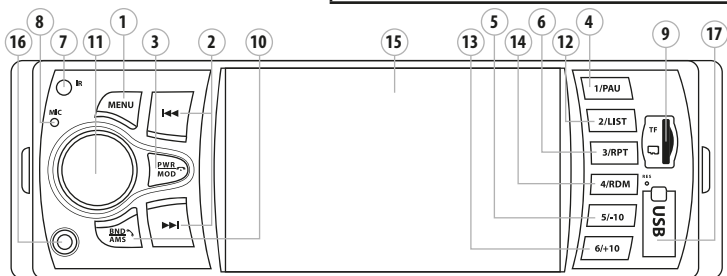
PLAYER MEDIA:

Formate acceptate: MP3/WMA/MVB/RM/RMVB/FLV/3GP/MPEG/DivX/Xvid/DAT/VOB/AVI/MP5/MP4/Flac/Ogg/Wav/Mkv

Rezoluție AV la ieșire:	1920 x 1080
Banda de frecvență:	20 Hz – 20 kHz
Bitrate MP3:	8 – 320 kb/s
Diafonie stereo:	≥35 dB
Raport S/Z:	≥50 dB
Distorsiune armonică:	<5%

INFORMAȚII GENERALE

Tensiunea de alimentare (minus la masă):	12 V CC
Puterea maximă:	4 x 50 W
Impedanța difuzoarelor:	4 – 8 Ω
Dimensiuni:	178 mm x 50 mm x 107 mm



1. MENU – apăsând scurt, accesați meniul, rotind butonul volum, puteți selecta printre următoarele moduri de lucru: RADIO, USB, AUX IN, BLUETOOTH (cod împerechere: 0000), SETUP Prin apăsarea butonului Volum, puteți alege între modulurile de lucru.
2. Căutarea posturilor de radio / salt la postul anterior / căutarea fișierului media anterior
3. PWR/MOD – ON/OFF, schimbare mod de lucru, refuzare apel telefonic
4. 1/PAU – Locația de memorare al postului radio / pauză redare
5. 5/-10 – Locații memorie posturi radio / salt înapoi 10 piese
6. 3/RPT – Locaș memorie radio / repetare piesă on/off
7. IR – Senzor telecomandă cu infraroșii
8. MIC – Microfon încorporat pentru Hands-Free Bluetooth
9. Intrare SD / MMC
10. BND/AMS – Schimbare bandă radio (FM1-2-3) / Căutare automată / Acceptare apel
11. Butonul volum (rotire) / Setare timbru / Setare afișaj (apăsare)
12. 2/LIST – Post radio, listare și pornire fișiere media.
13. 6/+10 – Post radio / salt înainte 10 piese
14. 4/RDM – Locaș memorie post radio/redare aleatoare
15. Afișaj (LCD)
16. AUX – intrare (jack stereo 3,5 mm)
17. Intrare USB

FUNCȚIONARE:**On/Off (butonul 3.)**

ON/OFF - Apăsând scurt porniți aparatul, apăsând lung, îl opriți

Comutarea benzii FM, buton de căutare și memorare automată, răspuns la apeluri / Redare video pe un afișaj extern. (butonul 10)

În modul radio, la apăsare scurtă și repetată schimbă între benzile FM: FM1, FM2- FM3. Apăsăți și țineți apăsat pentru a porni căutarea și stocarea automată a posturilor. Accesarea posturilor stocate este posibilă apăsarea butoanelor de program 1-6. În cazul conexiunii active Bluetooth, la apăsare lungă acceptă apelul. - Pentru a reda videoclipul pe ecranul extern, apăsați lung butonul AMS în timp ce videoclipul este redat.

Segmentul memorie program - butoanele (4. 5. 6. 12. 13. 15.)

În modul radio, la incidența unui post de radio, prin apăsarea lungă a oricărui buton (1-6) se va salva postul curent pe numărul selectat.

Căutare Radio / salt pe fișierul media următor - butoanele (2. 14.)

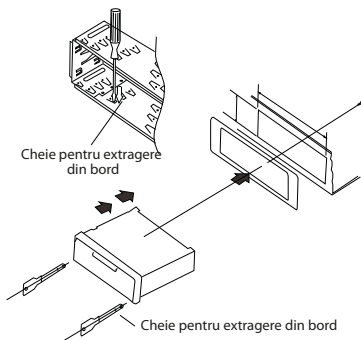
În modul radio, prin apăsarea scurtă a butonului va căuta automat între posturile de radio. Apăsând lung, comută pe căutare manuală. În mod Redare sare pe fișierul media anterior, sau următor.

Buton (1.) MOD

În orice mod de lucru, apăsat scurt apare meniul, iar prin rotirea butonului Volum se poate naviga printre modurile de lucru: RADIO, USB, SD CARD, AUX IN, BLUETOOTH, SETUP. Prin apăsarea butonului Volum, puteți alege modurile de lucru curente.

REGLAJE:**Apăsați pe MENU, după care alegeți SETUP. Se pot seta următoarele opțiuni:**

Language - setare limbă
Time - setare ceas - oră, minut, secundă
Break - ON/OFF
Default - revenirea la setările din fabrică



Area - setările FM specifice țării actuale
SystemVer - datele sistemului de operare
Timeformat - setarea formatului timp - 12 h / 24 h
Keytone - activarea / dezactivarea tonului tastă
Colorlights - setarea culorii butoanelor

Setarea timbrului, EQ, setarea afișajului
Apăsând butonul Volum, se pot accesa:

BASS - joase
TREB - înalte
BAL - balans
FAD - fader față-spate
EQ - preseturi din fabrică al timbrului (EQ/ EQ/OFF/CLASS/ROCK//POP/FLAT
LOUD - accentuarea basilor
VOLUME - volum
BRILLANT - luminozitate
CONTRAST - contrast
HUE - tonalitate culoare
Saturation - saturație

